



2022



27

2022

..... 2

..... 3

..... 3

..... 4

..... 4

..... 4

..... 9

..... 10

..... 12

..... 13

..... 13

..... 13

..... 14

..... 14

..... 16

..... 22

..... 23

2022

2011

	600919 A	603103
A	603203 A	688121
A	600372 2011	300273
2014	300382	

36

12

12

36

2008

	603203 A	601899 A
	600498 A	600280 A
	688121 A	600844
	600426	000830
000989	300382	

	<p>: (); (</p> <p>,</p> <p>) :</p> <p>; ; ;</p> <p>;</p> <p>; ; (</p> <p>,</p> <p>)</p>

2022 12 31

		%
	63,184,143	31.18
	139,482,524	68.82
	202,666,667	100.00

2022 12 31

	/	%
1	60,000,000	

2021
 2023 4 20
 26 2022 2022 2023 6
 202, 666, 667 10 2. 45

2022

1

1

	2022-12-31	2021-12-31	2020-12-31
	769, 173. 45	672,670.15	637,767.71
	551, 495. 63	473,359.58	552,372.84
	217, 677. 81	199,310.56	85,394.87
	203, 776. 90	185,095.54	67,927.02

2

	2022	2021	2020
	293, 572. 03	390,088.66	272,750.68
	20, 689. 69	34,676.57	28,633.84
	20, 404. 46	33,830.09	28,584.18
	17, 651. 50	28,271.75	24,413.63
	17, 965. 62	31,524.57	24,843.99

3

	2022	2021	2020
	39, 094. 29	-6,997.81	14,127.00
	-143, 812. 44	-35,673.28	-69,839.95
	78, 861. 32	70,944.67	69,775.38
	-25, 837. 36	28,157.72	14,044.24

2

	2022-12-31/ 2022	2021-12-31/ 2021	2020-12-31/ 2020
	1.07	1.18	1.09
	0.65	0.74	0.58
%	62.58	62.87	87.02
%	71.70	70.37	86.61
/	1.53	2.43	2.77
/	1.27	1.46	1.21
/	1.93	-0.35	0.93
/	-1.27	1.39	0.92
%	3.92	3.64	4.82
/	0.41	0.60	0.56
	17,965.62	31,524.57	24,843.99
	17,029.65	27,474.13	21,012.44
	3.61	10.42	36.04

1

1 /
2 /
3 / ×100%
4 /
5

2022 12 31

1.09%

2022 12 31

10

7%

1

2

3

4

2023 2 20

119

7

2022 11 7

A

2022

A

<2022

A

>

A

A

A

<

>

A

2022-2024

2022 11 23

2022

2022

2022

1

XYZH/2022SHAA2F0001

XYZH/2023SHAA2F0011

2

2022

XYZH/2023SHAA2B0011

3

4

5

6

2

20

80%

2022 11 23

1

2

1

2

3

1

2022	293,572.03	24.74%
2021	7.30%	22.74%

			17,965.62	43.01%
			17,029.65	38.02%
		2022		
2023	1-3		5,499.28	65.29%
			-7,792.49	33.27%
2				
			19.25%	18.51%
			18.38%	
3				
			24,413.63	28,271.75
			14,126.99	-6,997.81
39,094.29	2020	2021		
4				
				86.61%
				70.37%
71.70%				

5

		244,966.47		190,498.52
186,257.75		46.99%	37.62%	39.73%
	1.21	1.46		1.27

6

		125,850.10		155,995.37
177,933.87				

7

		1,591.97		35,158.23
127,100.81				
	79,272.19	34,107.23		145,365.85

8

83.38%	80.65%	77.26%						10.69%
12.05%	0%							5.93%
7.30%	22.74%	2023	4	23	2	EPC		
78				2023-2025				

"

"


"

(本页无正文,为《安信证券股份有限公司关于上海卓然工程技术股份有限公司
2022年度科创板向特定对象发行股票之发行保荐书》之签章页)

项目协办人: 
郁萍

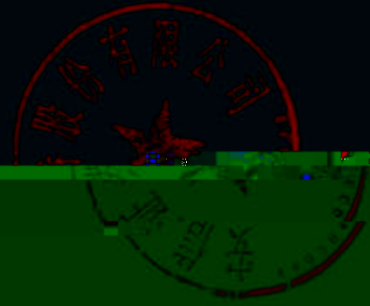
保荐代表人:  
孙继军 郭亮


徐荣健


安信证券股份有限公司
4403040233
2023年10月27日

2022


(本页无正文, 为《安信证券股份有限公司关于上海卓然工程技术股份有限公司



(本页无正文，为《安信证券股份有限公司关于上海卓然工程技术股份有限公司2022年度科创板向特定对象发行股票之发行保荐书》之签章页)

总经理：


王连志



(本页无正文，为《安信证券股份有限公司关于上海卓然工程技术股份有限公司
2022年度科创板向特定对象发行股票之发行保荐书》之签章页)

法定代表人、董事长：



附件：

安信证券股份有限公司保荐代表人专项授权书

上海证券交易所：

根据中国证券监督管理委员会《证券发行上市保荐业务管理办法》及国家有关法律、法规的相关规定，安信证券股份有限公司作为上海卓然工程技术股份有限公司